



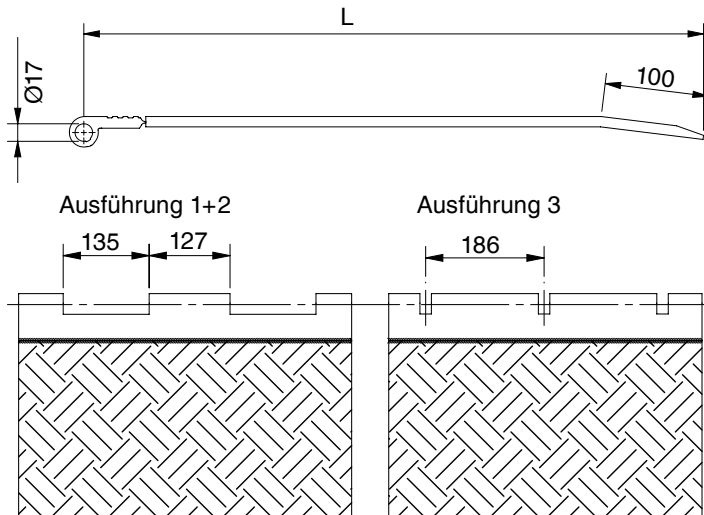
Mit dem überfahrbaren Rückladen aus Aluminium wird eine Verbindung zwischen Rampe und Fahrzeug geschaffen. Der überfahrbare Rückladen mit Warzenblechfahrfläche ist Bordwand und Überfahrbrücke in einem Element. Alternativ kann die Fahrfläche mit einem Korundbelag beschichtet oder eloxiert werden.

Der Lieferumfang besteht aus der gewünschten Anschlusskonstruktion Ausführungen 1, 2 oder 3 inkl. der rostfreien Scharnierstange Ø 16 mm.

Technische Details

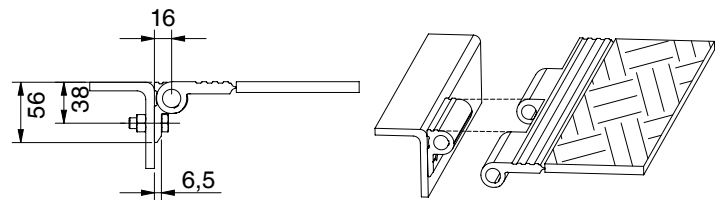
Typ RWB

Überfahrbarer Rückladen aus Warzenblech



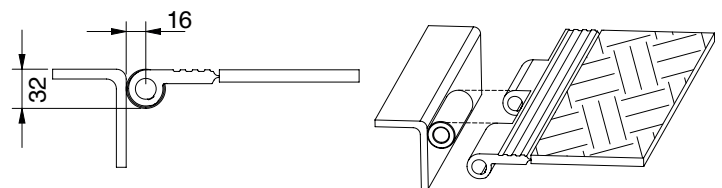
Ausführung 1/RWB 1

Aluminium Profilabschnitte zum Anschrauben



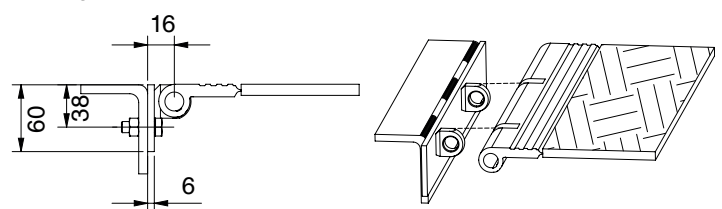
Ausführung 2/RWB 2

Stahlrohrabschnitte zum Anschweißen



Ausführung 3/RWB 3

Durchgehendes Stahlteil zum Anschweißen/Anschrauben



Artikel-Nr.			Länge L (mm)	Breite B (mm)	Tragkraft (kg/Stück)	Gewicht (kg/Stück)
Ausführung 1	Ausführung 2	Ausführung 3				
391.31.000	391.32.000	391.30.000	600	2300	2500	40
391.31.001	391.32.001	391.30.001	600	2500	2500	44
391.31.002	391.32.002	391.30.002	800	2300	1900	53
391.31.003	391.32.003	391.30.003	800	2500	1900	58
391.31.004	391.32.004	391.30.004	900	2300	1700	59
391.31.005	391.32.005	391.30.005	900	2500	1700	65
391.31.006	391.32.006	391.30.006	1000	2300	1500	66
391.31.007	391.32.007	391.30.007	1000	2500	1500	72